



FP539004 SWAHILI PETIT

Jungle luxuriante et motifs graphiques se rencontrent dans ce dessin peint à la main par Philippine Poplu. La petite échelle de cette version nous apporte détails et sophistication. Ce dessin existe aussi en version XXL sous la référence FP538.


FP539004 - Turquoise



Pierre Frey

TYPE	Papiers peints imprimés grande largeur
ARTISTE	Philippine Poplu
UNITÉ DE VENTE	Disponible au mètre
SUPPORT	INTISSE
COMPOSITION	100 % Intissé
LAIZE	137 cm / 53,93 inch
RACCORD	H: 68 cm - 26,00 inch V: 68 cm - 26,77 inch Raccord droit
POIDS	180 gr / m ²
ENTRETIEN	
EMARGEMENT	Pré-émarginé
POSE/DÉPOSE	Encoller le mur Arrachable au mouillé
CERTIFICATIONS	EUROCLASS B-s1,d0
INFORMATIONS	Utiliser les repères pour faire le raccord lors de la pose. Pose en double coupe

2 Couleurs



FP539003
Naturel



FP539004
Turquoise