



MOBILIER
FURNITURE

SHIFUMI

LINE

RDAI for Pierre Frey



Collection ICÔNE



© Guillaume Grasset

SHIFUMI by RDAI

RDAI est une agence de design, d'architecture intérieure et d'architecture et de design basée à Paris, renforcée d'une filiale à Hong Kong. Fondée en 1972 par Rena Dumas, l'agence est aujourd'hui dirigée par Denis Montel et Julia Capp.

Forte d'une centaine de collaborateurs de 10 nationalités différentes, l'agence est reconnue dans le monde entier. Architectes, architectes d'intérieur, designers et techniciens expérimentés unissent leurs talents pour donner naissance à environ 70 projets internationaux chaque année, en s'adaptant aux contextes et aux usages.

RDAI travaille à toutes les échelles, de la tour jusqu'à l'objet avec le concours d'experts techniques, de la recherche & développement, du datamining et de spécialistes de la matière et des savoir-faire. L'agence cultive une polyvalence de programmes incluant le retail, l'hôtellerie, le résidentiel, le culturel, les espaces de travail, l'évènementiel et le design.

RDAI is an architecture, interior architecture, and design agency based in Paris, with an additional office in Hong Kong. Founded in 1972 by Rena Dumas, the agency is now led by Denis Montel and Julia Capp.

With a team of around one hundred professionals representing ten different nationalities, the agency enjoys an international reputation. Architects, interior architects, designers, and experienced technicians combine their expertise to deliver approximately 70 projects worldwide each year, adapting to diverse contexts and uses.

RDAI works across all scales, from landmark buildings to finely crafted objects, in collaboration with technical experts, research and development teams, data specialists, and artisans renowned for their mastery of materials and craftsmanship. The agency embraces a broad spectrum of sectors, including retail, hospitality, residential, cultural and workplace environments, as well as event and product design.

LE CONCEPT

SHIFUMI, imaginée par l'agence RDAI, explore un équilibre subtil entre structure et mouvement. Une ligne de tables pensée comme un ensemble, où la rigueur du dessin dialogue avec une forme plus libre, presque végétale. Chaque plateau évoque un pétale. Une forme simple, lisible, qui se répète, se répond, et compose un paysage.

Le jeu est au cœur de SHIFUMI. Déclinées en trois hauteurs, les tables s'assemblent instinctivement : elles se rapprochent, se chevauchent, s'éloignent, dessinant des compositions toujours renouvelées. En îlot ou en ponctuation, elles s'adaptent aux usages comme aux espaces, avec une liberté naturelle.

La légèreté apparente de la ligne repose sur un véritable défi d'équilibre. Le travail du porte-à-faux, maîtrisé avec précision, donne aux plateaux une sensation de suspension, sans jamais compromettre la stabilité. La structure s'efface au profit de la forme.

Les finitions prolongent cette écriture. Placages de chêne aux tonalités profondes ou laques colorées, mates, satinées ou brillantes, viennent souligner les contours et affirmer le caractère de chaque composition.

SHIFUMI compose ainsi un mobilier en mouvement, à la fois structuré et libre, où l'on joue avec les formes comme avec l'espace.

THE CONCEPT

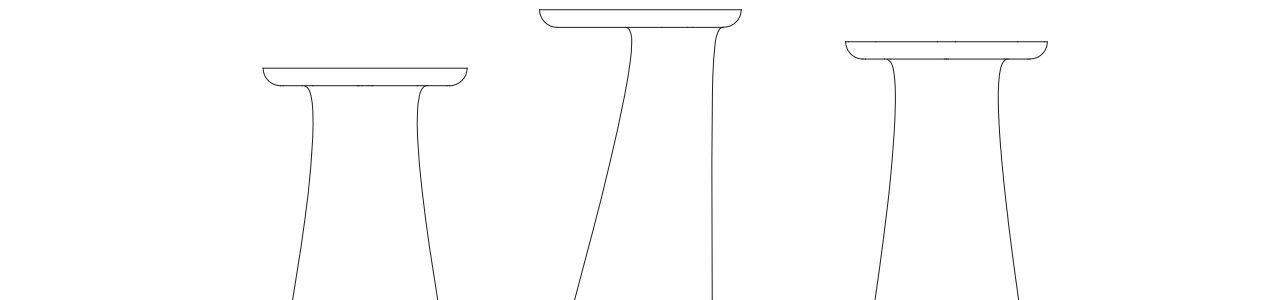
SHIFUMI, conceived by RDAI, explores a subtle balance between structure and movement. It is a collection of tables designed as a cohesive whole, where the precision of the lines engages in dialogue with a freer, almost organic form. Each tabletop suggests a petal. A simple, legible shape that repeats and echoes, gradually composing a landscape.

Play is at the heart of SHIFUMI. Available in three heights, the tables come together instinctively. They draw close, overlap, or drift apart, forming ever-changing compositions. Whether grouped as a central cluster or placed as accents, they adapt effortlessly to both space and use.

The design's apparent lightness rests on a true feat of balance. The cantilever, precisely mastered, gives the tops a sense of suspension while maintaining perfect stability. The structure recedes, allowing the form to take center stage.

The finishes extend this language. Oak veneers in deep tones or colored lacquers, whether matte, satin, or gloss, accentuate the contours and define the character of each composition.

SHIFUMI becomes a collection in motion, both structured and free, where forms interact as fluidly as the space around them.



SHIFUMI

LINE



SHIFUMI

Guéridon - Pedestal table

FSHIFGU035B - Chêne / Oak

FSHIFGU035LMS - Laque Mat - Satiné / Mat - Satin lacquer

FSHIFGU035LB - Laque Brillant / High gloss lacquer



SHIFUMI

Guéridon - Pedestal table

FSHI1GU035B - Chêne / Oak

FSHI1GU035LMS - Laque Mat - Satiné / Mat - Satin lacquer

FSHI1GU035LB - Laque Brillant / High gloss lacquer



SHIFUMI

Guéridon - Pedestal table

FSHI1GU035B - Chêne / Oak

FSHI1GU035LMS - Laque Mat - Satiné / Mat - Satin lacquer

FSHI1GU035LB - Laque Brillant / High gloss lacquer

















SHIFUMI by RDAI



Finition : Teinte Anthracite sur chêne, vernis satiné CO012S
 Finish: Anthracite stain on oak, satin varnish CO012S

GUERIDON / PEDESTAL TABLE

REF: FSHIFGU035B

STRUCTURE

Placage chêne

FRAME

Oak veneer

FINITIONS

Version chêne : Disponible dans toutes les teintes de notre nuancier chêne, finition mate ou satinée

FINISHES

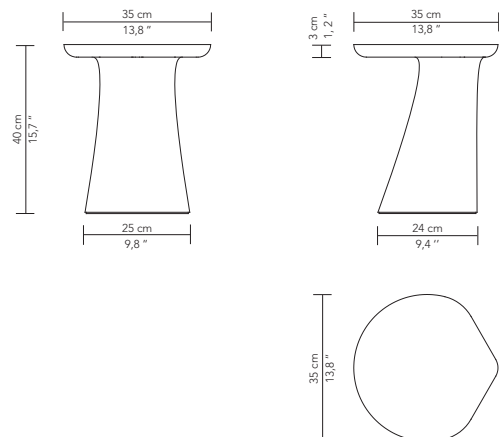
Oak version: Available in all shades from our oak colour chart, with a matt or satin finish

SPÉCIFICITÉS

Existe également en hauteur 45 et 50 cm

SPECIFICITIES

Also available in heights of 17.7 and 19.7 inch







SHIFUMI by RDAI

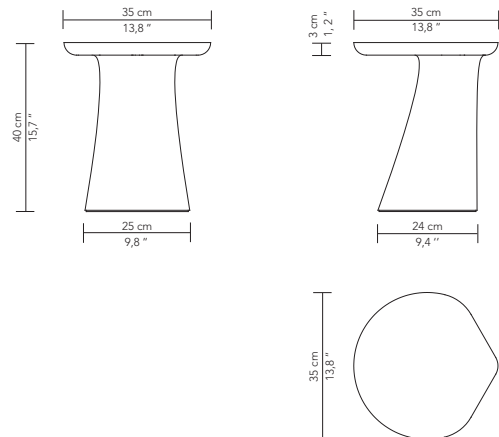


Finition : Laque mate RAL 140 30 10
 Finish: RAL 140 30 10 matt lacquer

GUERIDON / PEDESTAL TABLE

REF: FSHIFGU035LMS

STRUCTURE	FRAME
Bois laqué mat ou satiné	Matt or satin lacquered wood
FINITIONS	FINISHES
Version laque : Disponible dans toutes les teintes RAL ou NCS, finition brillante, satinée ou mate	Lacquer version: Available in all RAL or NCS colours, with a gloss, satin or matt finish
SPÉCIFICITÉS	SPECIFICITIES
Existe également en hauteur 45 et 50 cm	Also available in heights of 17.7 and 19.7 inch



SHIFUMI by RDAI



Finition : Laque brillante RAL 180 70 15
 Finish: RAL 180 70 15 high gloss lacquer

GUERIDON / PEDESTAL TABLE

REF: FSHIFGU035LB

STRUCTURE

Bois laqué brillant

FRAME

Glossy lacquered wood

FINITIONS

Version laque : Disponible dans toutes les teintes RAL ou NCS, finition brillante, satinée ou mate

FINISHES

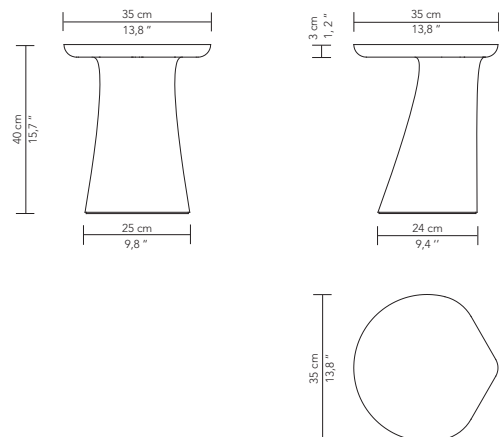
Lacquer version: Available in all RAL or NCS colours, with a gloss, satin or matt finish

SPÉCIFICITÉS

Existe également en hauteur 45 et 50 cm

SPECIFICITIES

Also available in heights of 17.7 and 19.7 inch







SHIFUMI by RDAI



Finition : Teinte fumé Sablé léger sur chêne, vernis mat CO003SLM
 Finish: Smoked light sandblast stain on oak, matt varnish CO003SLM

GUERIDON / PEDESTAL TABLE

REF: FSHI1GU035B

STRUCTURE

Placage chêne

FRAME

Oak veneer

FINITIONS

Version chêne : Disponible dans toutes les teintes de notre nuancier chêne, finition mate ou satinée

FINISHES

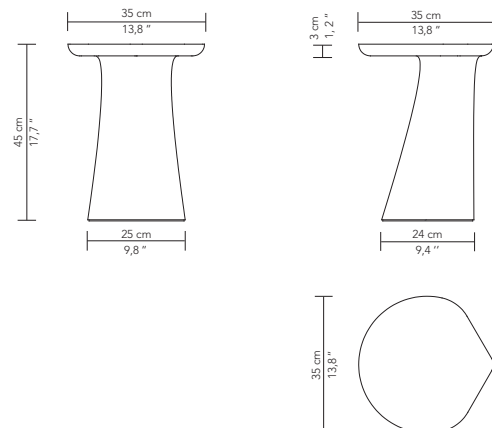
Oak version: Available in all shades from our oak colour chart, with a matt or satin finish

SPÉCIFICITÉS

Existe également en hauteur 40 et 50 cm

SPECIFICITIES

Also available in heights of 15.7 and 19.7 inch



SHIFUMI by RDAI

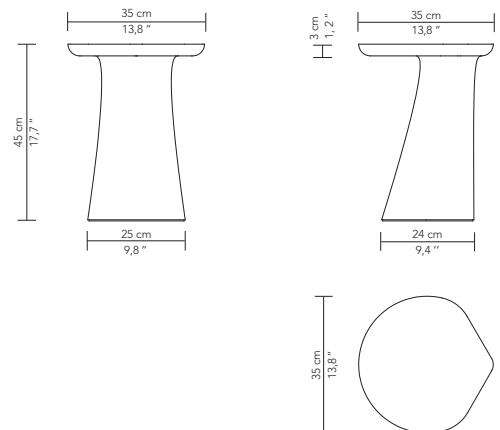


Finition : Laque brillante RAL 180 80 10
 Finish: RAL 180 80 10 high gloss lacquer

GUERIDON / PEDESTAL TABLE

REF: FSH1GU035LB

STRUCTURE	FRAME
Bois laqué brillant	Glossy lacquered wood
FINITIONS	FINISHES
Version laque : Disponible dans toutes les teintes RAL ou NCS, finition brillante, satinée ou mate	Lacquer version: Available in all RAL or NCS colours, with a gloss, satin or matt finish
SPÉCIFICITÉS	SPECIFICITIES
Existe également en hauteur 45 et 50 cm	Also available in heights of 17.7 and 19.7 inch







SHIFUMI by RDAI



Finition : Teinte Naturel sur chêne, vernis mat CO000M
 Finish: Natural stain on oak, matt varnish CO000M

GUERIDON / PEDESTAL TABLE

REF: FSHI2GU035B

STRUCTURE

Placage chêne

FRAME

Oak veneer

FINITIONS

Version chêne : Disponible dans toutes les teintes de notre nuancier chêne, finition mate ou satinée

FINISHES

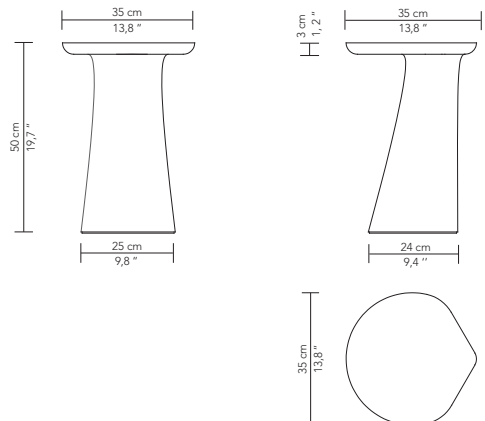
Oak version: Available in all shades from our oak colour chart, with a matt or satin finish

SPÉCIFICITÉS

Existe également en hauteur 40 et 45 cm

SPECIFICITIES

Also available in heights of 15.7 and 17.7 inch



SHIFUMI by RDAI

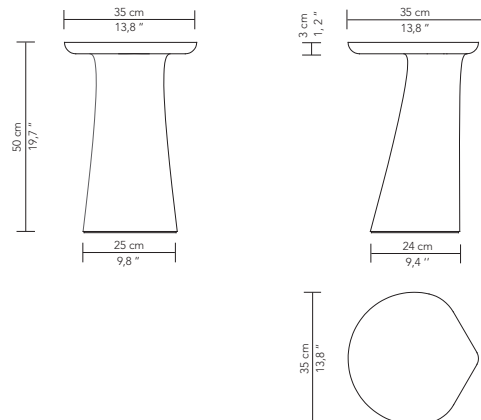


Finition : Laque satinée RAL 140 30 10
 Finish: RAL 140 30 10 satin lacquer

GUERIDON / PEDESTAL TABLE

REF: FSHI2GU035LMS

STRUCTURE	FRAME
Bois laqué mat ou satiné	Matt or satin lacquered wood
FINITIONS	FINISHES
Version laque : Disponible dans toutes les teintes RAL ou NCS, finition brillante, satinée ou mate	Lacquer version: Available in all RAL or NCS colours, with a gloss, satin or matt finish
SPÉCIFICITÉS	SPECIFICITIES
Existe également en hauteur 40 et 45 cm	Also available in heights of 15.7 and 17.7 inch





SHIFUMI by RDAI



Finition : Laque brillante RAL 180 90 05
 Finish: RAL 180 90 05 high gloss lacquer

GUERIDON / PEDESTAL TABLE

REF: FSHI2GU035LB

STRUCTURE	FRAME
Bois laqué brillant	Glossy lacquered wood
FINITIONS	FINISHES
Version laque : Disponible dans toutes les teintes RAL ou NCS, finition brillante, satinée ou mate	Lacquer version: Available in all RAL or NCS colours, with a gloss, satin or matt finish
SPÉCIFICITÉS	SPECIFICITIES
Existe également en hauteur 40 et 45 cm	Also available in heights of 15.7 and 17.7 inch

