

## F3637002 PYLA

Très bel uni tissé avec des mèches de coton semblables à de la bourrette de soie, PYLA se décline dans une gamme de couleurs à la fois contemporaine et raffinée. Cette étoffe à l'aspect artisanal est sublimée par une main généreuse et particulièrement douce.

### F3637002 - Litchi



Laize : 140,00 cm / 55,11 inch

### Pierre Frey

<b>PERFORMANCE</b>	Martindale > 25 000 T
<b>TYPE</b>	Fibres douces - Unis
<b>UTILISATION</b>	Siège intensif
<b>MARTINDALE</b>	80.000 T
<b>COMPOSITION</b>	81 % Coton - 15 % Viscose - 2 % Polyamide - 2 % Acrylique
<b>UNITÉ DE VENTE</b>	Disponible au mètre
<b>LAIZE</b>	140 cm / 55,11 inch
<b>POIDS</b>	1344 gr / ml
<b>ENTRETIEN</b>	
<b>INFORMATIONS</b>	Bouclette flammée
<b>LIASSE</b>	F9979212015MINI F9979212015

# 31 Couleurs



F3637001  
Naturel



F3637002  
Litchi



F3637003  
Houquette



F3637004  
Rosee



F3637005  
Papaye



F3637006  
Pavot



F3637007  
Pastiche




F3637008  
Fraise



F3637009  
Ambre



F3637010  
Chasselas




F3637011  
Poussin




F3637012  
Curcuma




F3637013  
Muscade



F3637014  
Orge



F3637015  
Foin



F3637016  
Castor



F3637017  
Poivre




F3637018  
Roseau



F3637019  
Curry



F3637020  
Prairie



F3637021  
Chartreuse



F3637022  
Jade




F3637023  
Cristal



F3637024  
Agapanthe



F3637025  
Matelot



F3637026  
Fontaine




F3637027  
Lagon



F3637028  
Canard



F3637029  
Celadon



F3637030  
Ardoise



F3637032  
Lin