




F3926001 DUNE

DUNE est une flanelle de laine stretch au tombé lourd et dramatique, déclinée dans une gamme de tons profonds et naturels.

F3926001 - GRÈGE



Laize : 140,00 cm / 55,11 inch


Pierre Frey

PERFORMANCE	Martindale > 25 000 T
TYPE	Stretch - Unis
UTILISATION	Siège intensif
MARTINDALE	35.000 T
COMPOSITION	75 % Laine - 20 % Polyester - 5 % Elasthanne
UNITÉ DE VENTE	Disponible au mètre
LAIZE	140 cm / 55,11 inch
POIDS	784 gr / ml
ENTRETIEN	
CERTIFICATIONS	BS5852 Cigarette & match test CAL TB 117- Pass BS5852 Match test BS5852 Cigarette test NFPA 260-Class 1 EN1021-1-2 en association avec une mousse difficilement inflammable
INFORMATIONS	Prévoir une confection adaptée pour renforcer les coutures
LIASSE	F9979202411


4 Couleurs




F3926001
GRÈGE



F3926002
OLIVE



F3926003
AMBRE



F3926004
ETAIN